






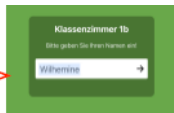

























Lernplan

vom 18.01. - 23.01.2021

Bitte vergesst nicht euren Namen zu den **Kontrollaufgaben** zu schreiben!

	Deutsch	Mathe	Sonstiges															
Montag:	<ul style="list-style-type: none">- AB „Lernwörter 10“ - AB „Trick 10“ - AB „Kontrollaufgabe 1“ 	<ul style="list-style-type: none">- Schaue das Lernvideo „Längen“ an - Schreibe in dein Heft: 100cm = 1m- Übertrage diese Tabelle in dein Heft:<table><tr><td>Name:</td><td>cm</td><td>m</td><td>cm</td><td>_____ m</td></tr><tr><td>Fr. Haiber</td><td>171 cm</td><td>1m</td><td>71cm</td><td>1,71 m</td></tr><tr><td></td><td></td><td></td><td></td><td></td></tr></table>- Miss deine Familienmitglieder und ergänze sie in deiner Tabelle 😊- Arbeitsheft S. 39- Arbeitsheft S. 37- Wochenblatt Nr. 7, Aufgabe 1 - Buch S. 50, Nr. 2 a und d	Name:	cm	m	cm	_____ m	Fr. Haiber	171 cm	1m	71cm	1,71 m						<p><u>Wolkenklassenzimmer:</u> Gruppe 1: 10.30 - 11.00 Uhr Gruppe 2: 11.00 - 11.00 Uhr Heute: Deutsch</p> <div>  </div> <p><u>Sachunterricht:</u> Kreuzworträtsel online Link: Gesunde Ernährung</p>
Name:	cm	m	cm	_____ m														
Fr. Haiber	171 cm	1m	71cm	1,71 m														
Dienstag:	<ul style="list-style-type: none">- Video „Wörtliche Rede Teil 1“ - AB „Wörtliche Rede“ (Lösungsblatt) - JoJo Arbeitsheft S. 46 und 47 (Lösungsblatt)- AB „Trick 11“ 	<ul style="list-style-type: none">- Buch S. 46 Schreibe die Sprechblase von Rabe Trax in dein Heft ab. Trax hilft dir damit bei:- Buch S. 46 Nr. 2 b und d- Wochenblatt Nr. 7, Aufgabe 2 - Buch S. 50, Nr. 3 a und d- Buch S. 50, Nr. 4 a und b	<p><u>Sachunterricht:</u></p> <ul style="list-style-type: none">- Lernvideo: Die Reise des Butterbrotes - AB: Der Magen 															

Mittwoch:	<ul style="list-style-type: none"> - AB „Trick 12“  - JoJo Arbeitsheft S. 77 (Lösungsblatt) - AB „Kontrollaufgabe 2“  	<p>Wolkenunterricht: Einführung mm-cm</p> <ul style="list-style-type: none"> - Buch S. 51, Nr. 1 a,b,c Nr. 2 a,b, c - Wochenblatt 7, Aufgabe 3  <p>Diese Aufgaben dürfen erst nach dem Wolkenunterricht gemacht werden!</p> <ul style="list-style-type: none"> - Buch S. 47 <p>Schreibe den roten Kasten in dein Heft</p> <ul style="list-style-type: none"> - Buch S. 47, Nr. 2 a, b, c - Buch S. 47, Nr. 3 a, b, c 	<p><u>Wolkenklassenzimmer:</u> Bitte hinrichten: Lineal und Mathebuch Gruppe 1: 10.30 – 11.00 Uhr Gruppe 2: 11.00 – 11.00 Uhr Heute: Mathe</p>  <p><u>Sachunterricht:</u> Projekt Brotgesichter </p>
Donnerstag:	<ul style="list-style-type: none"> - „Der neue Vertretungslehrer“ anhören  - AB „Der neue Vertretungslehrer“  - Anoki S. 60 und 61 (Lösungsblatt) - AB „Schlangenwörter zu LW 9“ (Lösungsblatt)  - AB „Auf dem Jahrmarkt“ (Lösungsblatt)  - AB „Rautengedicht“  	<p>Heute schreibst du unsere Klassenarbeit, jedoch OHNE NOTE</p> <ol style="list-style-type: none"> 1) Lege Mäppchen und Schmierpapier bereit. 2) Stell dir einen Wecker auf 45min ein. 3) Lese dir die ausgedruckte Arbeit in Ruhe durch. <p>AB: Klassenarbeit ohne Note </p> <ol style="list-style-type: none"> 4) Starte den Wecker und zeig mir, was du kannst 😊 5) Bringe diese Arbeit in einer Folie oder in einem Umschlag bis spätestens 12.30 Uhr zur Schule. Name nicht vergessen! Auf dem Pausenhof vor den Toiletten steht eine Kiste für deine Klasse bereit. 	<p><u>Sachunterricht:</u> AB: Warum ist Brot so gesund? </p> <p>Freiwillig: Mache auch Brotgesichter und schicke mir ein Foto 😊</p>
Freitag:	<ul style="list-style-type: none"> - Anoki S. 58 und 59 (Lösungsblatt) - AB „Wortfeld sagen“ (Lösungsblatt)  - AB „Verwandle in Fragesätze“ (Lösungsblatt)  	<ul style="list-style-type: none"> - Arbeitsheft S. 40 - Wochenblatt 7, Aufgabe 4 - ANTON „Längen kennenlernen“ 	<p><u>Wolkenklassenzimmer:</u> Gruppe 1: 10.30 – 11.00 Uhr Gruppe 2: 11.00 – 11.00 Uhr Heute: Englisch</p> 

	<ul style="list-style-type: none"> - AB „Emma feiert Geburtstag“ laut lesen  		<u>Englisch:</u> Wolkenunterricht <u>Danach</u> AB: Sallys body AB: Wortsalat body Aussprache üben: Link words my body
Zusatz freiwillig:	<ul style="list-style-type: none"> - Anton 	<ul style="list-style-type: none"> - AB Sachaufgaben 2 - AB Knobelaufgaben  	<u>Sachunterricht:</u> Filmtipp: Checker Tobi Pubs Check